

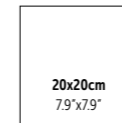
# KERABRAILLE

## Exclusive design to transform accessibilities.

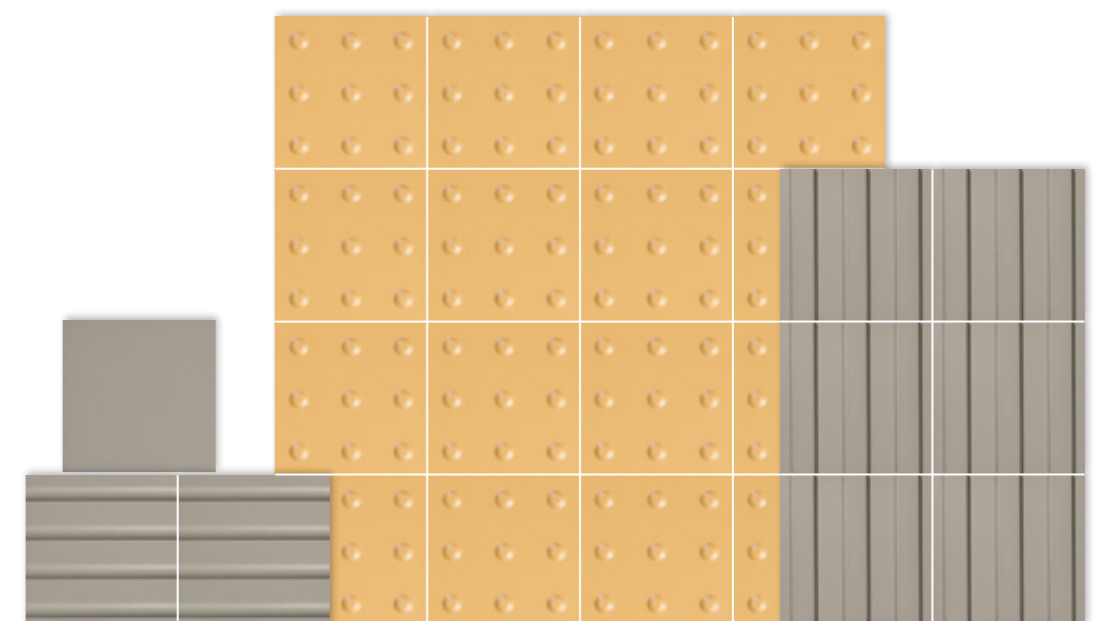
Design exclusivo para transformar as acessibilidades.  
Un design unique pour transformer l'accessibilité.  
Exklusives Design, um die Zugänglichkeiten zu verändern.  
Diseño único para transformar la accesibilidad.



**FULL BODY** Extruded Porcelain Tiles  
Wall & Floor



2 Colours



Kerabaille System



Kerabaille System

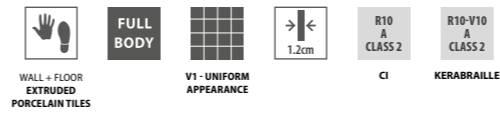
**This complementary range offers a solution of tactile pavement, and is a practical guidance system for the blind and the visually impaired, with different scientifically studied reliefs, and that correspond to objective information and to coordinates that lead the blind and visually impaired in safety to any part of the city or town, being also widely used in transport interfaces.**

Dieses ergänzende Sortiment bietet eine taktilen-Lösung und ist ein praktisches Leitsystem für Blinde und sehbehinderte Menschen. Mit verschiedenen wissenschaftlich untersuchten Reliefs, entsprechen objektiven Informationen und Koordinaten, mit dem die blinden und sehbehinderten Menschen zu jedem Teil der Stadt oder Gemeinde in Sicherheit geführt werden können, ist auch weit verbreitet in öffentliche Verkehrsmittel-Schnittstellen.

Esta gama complementar oferece uma solução podotáctil, constituindo um sistema prático de orientação para cegos e amblíopes, com diferentes relevos cientificamente estudados e que correspondem a uma informação objetiva e a coordenadas que conduzem os cegos e amblíopes a qualquer parte de uma cidade ou vila em segurança, sendo também amplamente utilizado em interfaces de transportes.

Esta gama complementar ofrece una solución podotáctil, proporcionando un sistema de orientación práctica para los ciegos y discapacitados visuales, con diferentes relieves estudiados científicamente y corresponden a una información objetiva y a coordenadas que conducen los ciegos e incapacitados visuales a cualquier parte de una ciudad o pueblo en seguridad, y es también ampliamente utilizada en las interfaces de transporte.

Cette gamme complémentaire offre une solution podotáctil, fournissant un système d'orientation pratique pour les aveugles et les malvoyants, avec des reliefs scientifiquement étudiés et correspondent à des informations objectives, les coordonnées qui mènent les aveugles et les malvoyants partout d'une ville ou cité en sécurité, également largement utilisé dans les interfaces de transport.



**CAUTION LINE CI**  
20x20 cm LC20 | GE24



**GUIDE LINE CI**  
20x20 cm LG20 | GE24



**CHANGE OF DIRECTION CI**  
20x20 cm 1020CI  
(MD20) | GE16



**SAFETY LINE CI**  
20x20 cm LS50 | GE24

**PACKAGING**

Size (cm) Dimensão - Format Maße - Formato	Pieces Peças - Pièces Stück - Piezas	SQM M <sup>2</sup>	Weight Peso - Poids Gewicht - Peso	Box Caixa - Boîte Karton - Caja	SQM M <sup>2</sup>	Weight Peso - Poids Gewicht - Peso
20x20x1.2	22	0.880	23.98	56	49.280	1358
20x20x1.2 (LC20)	17	0.680	19.99	56	38.080	1134
20x20x1.2 (LG20)	17	0.680	22.01	56	38.080	1248
20x20x1.2 (LS50)	17	0.680	19.48	56	38.080	1106

